全国垒球运动水平等级标准及评定办法(试行)

中国垒球协会

2019 年 4 月

目　录

一、适用人群.....1
二、等级划分.....1
三、评定标准.....1
（一）高水平运动员技术等级标准.....1
（二）大众运动水平等级标准.....2
1.参加赛事评定标准.....2
2.技术测试评定标准.....3
（1）测试科目
（2）测试场地
（3）测试器材
（4）评定标准
四、评定办法.....4
（一）高水平运动员技术等级评定办法.....5
（二）大众运动水平等级评定办法.....5
1.赛事评定方法.....6
2.技术测试评定方法.....6-9
（1）一垒跑测试方法
（2）全垒跑测试方法
（3）掷远测试方法
（4）传准测试方法
①一分钟接地滚球传准
②三十秒移动拿球传准
③原地传准
（5）击球测试方法
①快投垒球、慢投垒球
②软式棒垒球
（6）投球测试方法
五、器材.....10
(一)比赛、测试用球.....10
(二)比赛、测试用球棒.....12
(三)比赛、测试用防守手套.....12
六、运动水平等级标准评定管理.....12
(一)赛事评定管理.....12
1.赛事认定.....12
2.场地设施要求.....12
（1）场地
（2）设施
3.裁判员、记录员要求.....13
（1）国家级赛事
（2）省级、地市级赛事

(二)测试评定管理..... 13
1.受测者要求..... 13
2.主考与考委要求..... 13
（1）基本素质
（2）考委资格
（3）考委选派
3.测试机构要求..... 13
（1）测试场地要求
（2）测试设备要求
（3）测试器材要求
（4）测试环境要求
(三)评定工作流程..... 14
1.高水平运动员技术等级评定工作流程..... 14
2.大众运动水平等级评定工作流程..... 14
(四)等级证书发放..... 14
1.高水平运动员技术等级证书发放..... 14
2.大众运动水平等级证书发放..... 14
七、其他..... 14

全国垒球运动水平等级标准及评定办法(试行)

一、适用人群

参与快投垒球、慢投垒球、软式棒垒球的各类人群。

二、等级划分

垒球运动水平分为 14 个级别，包括：国际健将、健将、一级、二级、三级、四级、五级、六级、七级、八级、九级、十级、十一级、十二级。其中，高水平运动员技术等级分 5 个级别，即国际健将至三级，对 12 周岁以上运动员开放评定。大众运动水平等级分为 9 个级别，即四至十二级。其中，四至九级对所有年龄段人群开放评定，十至十二级仅对学龄前儿童开放评定。

三、评定标准

（一）高水平运动员技术等级标准

执行《运动员技术等级管理办法》(国家体育总局第 18 号令)。

（二）大众运动水平等级标准

大众运动水平等级可以通过参加比赛或技术测试两种方式进行评定。具体标准如下：

1.参加赛事评定标准

中国垒球协会根据赛事的主办单位和参赛地域不同、小项不同、年龄不同，决定赛事(组别)的等级(表 1)。

运动员参加成人至 U8 赛事的比赛，其个人技术统计数据达标即可获评与该赛事(组别)相应的运动水平等级(表 1)。个人安打率不低于赛事平均安打率的 30%，且击球轮击数不少于 4 次的运动员，可获评与该赛事(组别)相同的等级；个人安打率不低于赛事平均安打率的 200%，且击球轮击数不少于 8 次的运动员，可获评比该赛事(组别)高一级的等级；成人至 U12 快投垒球赛事的投手，若其被上垒数(WHIP)不高于平均被上垒数(WHIP)的 150%，投球局数不少于 2 局(不少于 6 人出局)，即可获评与该赛事(组别)相同的等级。

运动员参加 U6 至 U4 赛事，个人技术统计数据达到 1 次安打或 1 次举手杀，即可获评与该赛事(组别)相同的等级。

注：安打率=安打数/击球数（自击数），被上垒数(WHIP)=（被安打数+四坏球数+投球中身数）÷投球局数。

表 1.赛事(或组别)等级对照表

年龄	快投垒球比赛			慢投垒球比赛			软式棒垒球比赛 慢投组、手套组、徒手组		
	地市级	省级	国家级	地市级	省级	国家级	地市级	省级	国家级
成人	4 级	4 级	4 级	4 级	4 级	4 级	5 级	4 级	4 级
U18	4 级	4 级	4 级	4 级	4 级	4 级	5 级	4 级	4 级
U15	4 级	4 级	4 级	5 级	4 级	4 级	6 级	5 级	4 级
U12	5 级	4 级	4 级	6 级	5 级	4 级	7 级	6 级	5 级
U10	6 级	5 级	4 级	7 级	6 级	5 级	8 级	7 级	6 级
U8	7 级	6 级	5 级	8 级	7 级	6 级	9 级	8 级	7 级
U6	无	无	无	无	无	无	10 级	9 级	8 级
U5	无	无	无	无	无	无	11 级	10 级	9 级
U4	无	无	无	无	无	无	12 级	11 级	10 级

注：混合年龄组赛事(组别)等级以参赛最小年龄为标准对应。

2.技术测试评定标准

（1）测试科目

四至九级测试科目为一垒跑、全垒跑、掷远、传准、击球或投球(投球仅有快投垒球四至七级投手可选)。十至十二级测试科目为一垒跑、掷远、传准、击球。

（2）测试场地（表 2）

表 2.测试场地距离

测试等级	项目	垒间距离（米）	投球距离（米）		掷远（米）	
			男	女	有效区域	助跑区域
4	快投垒球	18.29	14.02	13.11	8	3
	慢投垒球	18.29	无	无	8	3
	软式棒垒球	18.29	无	无	8	3
5	快投垒球	18.29	14.02	13.11	8	3
	慢投垒球	18.29	无	无	8	3
	软式棒垒球	18.29	无	无	8	3
6	快投垒球	18.29	13.11	12.19	8	3
	慢投垒球	18.29	无	无	8	3
	软式棒垒球	18.29	无	无	8	3
7	快投垒球	17	10.5		8	3
	慢投垒球	17	无	无	8	3
	软式棒垒球	15	无	无	8	3
8	快投垒球	15	无	无	8	3
	慢投垒球	15	无	无	8	3
	软式棒垒球	15	无	无	8	3
9	快投垒球	13	无	无	8	3
	慢投垒球	13	无	无	8	3
	软式棒垒球	13	无	无	8	3
10—12	软式棒垒球	9	无	无	4	3

注：软式棒垒球包括慢投组、手套组、徒手组。

（3）测试器材（表 5）

（4）评定标准

四至六级受测者 5 项测试全部达标，七至九级受测者在 5 项测试中有 4 项指标达标，十至十二级受测者在 4 项测试中有 3 项指标达标，即为测试合格，可获评与测试指标相对应的运动水平等级。具体达标指标（表 3-4）。

表 3. 大众与学龄前儿童达标指标

等级	性别	测试科目																							
		一垒跑（秒）					全垒跑（秒）					掷远（米）					传准（次）					击球（米）				
		快投垒球	慢投垒球	软式棒垒球			快投垒球	慢投垒球	软式棒垒球			快投垒球	慢投垒球	软式棒垒球			快投垒球	慢投垒球	软式棒垒球			快投垒球	慢投垒球	软式棒垒球		
				慢投组	手套组	徒手组			慢投组	手套组	徒手组			慢投组	手套组	徒手组			慢投组	手套组	徒手组			慢投组	手套组	徒手组
4	男	2.93	2.93	2.93			12.3	12.3	12.3			43	43	43	48	42	10	10	10		9	47	45	45	53	43
	女	3.3	3.3	3.3			13.6	13.6	13.6			33	33	33	36	34	9	9	9		8	33	31	31	37	33
5	男	3.03	3.03	3.03			12.8	12.8	12.8			40	40	42	45	38	9	9	9		8	39	37	38	43	37
	女	3.38	3.38	3.38			14.1	14.1	14.1			32	32	33	35	30	8	8	8		7	27	25	26	32	30
6	男	3.13	3.13	3.13			13.3	13.3	13.3			33	33	35	37	34	7	7	6			31	29	30	33	31
	女	3.46	3.46	3.46			14.6	14.6	14.6			27	27	28	29	26	6	6	5			22	20	31	27	25
7	男	3.39	3.39	3.08			14.3	14.3	12.9			28	28	28	30	28	5	5	5			27	25	25	25	26
	女	3.48	3.48	3.16			14.8	14.8	13			20	20	20	22	22	4	4	4			19	17	17	19	21
8	男	3.33	3.33	3.33			14	14	14			20	20	20		22	4	4	4			14	13	13	13	19
	女						14.1	14.1	14.1			17	17	17		18	3	3	3			12	11	11	11	15
9	男	3.11	3.11	3.11			12.3	12.3	12.3			16	16	16			4	4	4			15	15	15		
	女						12.4	12.4	12.4			14	14	14			3	3	3			13	13	13		
10	混合	—	—	3.5			—	—	—	—	—	—	—	6			—	—	3			—	—	7		
11	混合	—	—	4			—	—	—	—	—	—	—	5			—	—	3			—	—	5.5		
12	混合	—	—	5			—	—	—	—	—	—	—	3			—	—	2			—	—	4		

表 4. 投球达标指标

等级	性别	好球区			球　速（公里/小时）	备注
		高（厘米）	宽（厘米）	膝关节下沿至地面（厘米）		
4	男	70	43	50	84	球速测速器为中国垒球协会指定或认可的品牌与型号
	女	60	43	45	74	
5	男	70	43	50	74	
	女	60	43	45	67	
6	男	60	43	45	60	
	女	55	43	40	57	
7	男	47	43	35	50	
	女	47	43	35	50	

四、评定办法

（一）高水平运动员技术等级评定办法

执行《运动员技术等级管理办法》(国家体育总局第 18 号令)。

（二）大众运动水平等级评定办法

1.赛事评定方法

赛事记录员将比赛技术统计数据上传至中国垒球协会指定的“中国棒垒球 APP”网络平台，平台软件依据运动员个人技术统计数据自动评出其运动水平等级。

2.技术测试评定方法

考委负责测试受测者的各项指标。测试结果传送至中国垒球协会指定的“中国棒垒球 APP”网络平台，平台软件依据测试数据自动评出受测者的运动水平等级。

（1）一垒跑测试方法(图 1-3)

受测者任意一脚触踏本垒板自行启动，并快速跑向一垒，在任意一脚触踏一垒橙色垒包后停表，记录时间。重复测试 2 次，取成绩最好一次为测试成绩。

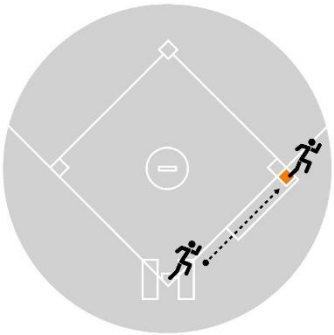

图 1

图 2

图 3

若受测者启动时未触踏本垒板或结束时未触踏一垒（触踏白色垒包视为未触踏垒），则成绩无效，且视为 1 次测试。

（2）全垒跑测试方法(图 4-6)

受测者任意一脚触踏本垒板自行启动开表,依次以任意一脚触踏一垒、二垒、三垒垒包，最后任意一脚触踏本垒板后停表，记录成绩。重复测试 2 次，取成绩最好一次为测试成绩。

图 4

图 5

图 6

若受测者启动时未触踏本垒板或漏踏包括本垒板在内的任何一个垒包，则成绩无效，且

视为 1 次测试。

（3）掷远测试方法(图 7-10)

受测者持球站在助跑区域内，原地（图 8）或助跑（图 9）将球以上手传球方式(投手可采用下手投球方式，图 10)掷出，丈量掷远线至球第一落地点之间的距离。重复测试 3 次，取距离最远的一次为测试成绩。



图 7

图 8

图 9

图 10

若受测者持球准备时，其任意一脚完全踏出或触踏助跑区域后侧线，或在传球出手前、出手后，其任意一脚完全踏出或触踏掷远线，或掷出的球未落在掷远有效区内（掷远有效区两条界线属于有效区），则该次掷远无效，且视为 1 次测试。

（4）传准测试方法

① 一分钟接地滚球传准(图 11-13)

适用于快投垒球和慢投垒球四至七级测试；软式棒垒球慢投组、手套组四至六级测试。

受测者戴防守手套，任意一脚触踏或碰触直径为 20 厘米，圆心位于二三垒连线中点外侧 1.5 米处(七级)、2 米处(四至六级)的圆形标志点。原地或移动接本垒板左侧或右侧附近击出的正面地滚球(正面地滚球是指受测者两侧 5 米范围内的球),然后将球传至置于一垒，且正面对着传球方向的 2 米*2 米档网（档网下沿中心点位于一垒白色垒包外角处，即本一垒边线与一二垒垒线相交处，图 12)。传球出手后立即返回，在任意一脚触踏或碰触标志点后准备下一次接地滚球，重复进行。教练棒第一次击中球开始计时，一分钟到时停表。

传出的球在落地之前击中档网（档网的框架属于档网内）为有效传准，记录一分钟内有效传准的球数。重复测试两次，有效传准数较多的一次为测试成绩。

注：击打教练棒者为受测者指定的人员或由其委托主考指派的相关人员。

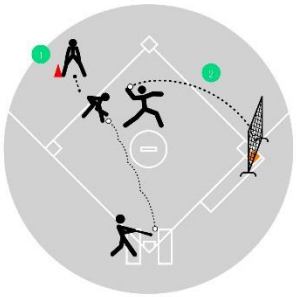

图 11

图 12

图 13

若受测者接地滚球前未触踏或碰触标志点，则该次接地滚球无效。若当受测者接地滚球不稳或地滚球穿越受测者后，受测者可尝试继续用任意一只手拿球、传球，也可以放弃该次接地滚球，直接返回触踏或碰触标志点，准备接下一个接地滚球。若一分钟停表时，受测者传球已出手，则该次传球有效。

② 三十秒移动拿球传准(图 14-15)

适用于快投垒球、慢投垒球八至九级和软式棒垒球慢投组、手套组七至九级，徒手组四至九级测试。

受测者任意一脚触踏或触碰直径为 20 厘米，圆心位于二三垒连线中点外侧 1 米处的标志点，球置于本垒与二垒连线靠近二垒 6.5 米处(四至六级)，5.3 米处(七至八级)，4.5 米处(九级)。受测者自行移动拿球传向置于一垒的档网（图 23)，然后立即返回，在任意一脚触踏或碰触标志点后开始下一次移动拿球、传球，重复进行。自行启动开始计时，三十秒到时停表。记录三十秒内有效传准的球数。重复测试两次，有效传准数较多的一次为测试成绩。

注：档网规格与放置位置、有效传准规定与范围同一分钟接地滚球传准。

图 14

图 15

快投垒球、慢投垒球和软式棒垒球慢投组、手套组受测者，若在测试时未戴防守手套，或每次移动后的第一次拿球未用手套，则该次拿球无效。若受测者第一次拿球失败，可尝试再次用任意一只手拿球、传球，也可以放弃该球，直接返回，并在触踏或碰触标志点后开始下一次移动拿球。若 30 秒停表时传球已出手，则该次传球有效。

③ 原地传准(图 16-18)

适用于软式棒垒球慢投组、手套组、徒手组十至十二级测试。

受测者持球站在距档网 3.5 米（十级），3 米（十一级）、2 米（十二级）的传球线后侧，向档网内 0.8 米*0.8 米的网袋（图 17）传球。传出的球在落地之前进入网袋，则为有效传球。连续传球 5 次为一组，记录有效传球数。重复测试 2 组，取有效传球数最多的一组为测试成绩。

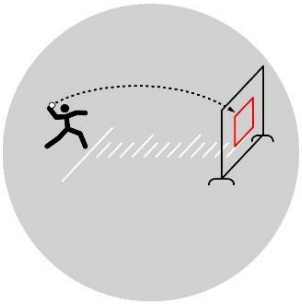

图 16

图 17

图 18

若受测者助跑传球，或传球前、传球后其任意一脚完全踏出或触踏传球线，则该次传球无效，且视为 1 次传球。

（5）击球测试方法

① 快投垒球、慢投垒球

受测者站在任一击球箱内靠近本垒板击斜抛球(快投垒球，图 19-20)或竖抛球(慢投垒球，图 21-22)。丈量本垒板尖角至球第一落地点之间的距离。重复测试 6 次，取距离最远一次为测试成绩。

注：抛球者（斜抛或竖抛）为受测者指定的人员或由其委托主考指派的相关人员。

图 19

图 20

图 21

图 22

若两次抛球之间间隔超过 15 秒，或挥击不中，则视为 1 次击球。若击出的球依据国际棒垒球联合会 WBSC（以下简称 WBSC）颁布的最新《垒球竞赛规则》判定为界外球，则该次击球无效，并视为 1 次击球。

② 软式棒垒球

受测者站在任一击球箱内击击球座上的球(图 23-24)。丈量本垒板尖角至球第一落地点之间的距离。重复测试 6 次，取距离最远的一次为测试成绩。

注：击球座竖管置于本垒板尖角上方。受测者进入击球箱后，测试员放球，两次放球之间间隔不超过 10 秒。

图 23

图 24

若受测者 5 秒钟内未完成击球，或受测者手握的球棒碰触到球，或挥击不中，则视为 1 次击球。若挥击导致击球座倒地（既击中球又击中击球座或直接击中击球座），则该次击球无效，且视为 1 次击球。

（6）投球测试方法(图 25-27)

适用于四至七级快投垒球投手测试。

受测者持球站在投手板上,向置于本垒板尖角上方档网中的好球区投球(图 25,图 27)。投出的球在落地之前击中好球区（好球区的框带属于好球区，图 26），且击中好球区挡网时的速度达标（表 4），则为有效投球。连续投出 6 球(四至五级)、7 球(六级)、8 球(七级)为一组，记录有效投球数。重复测试 2 组，任意一组有效投球达到 3 个，即为测试合格。

注：好球区的中心点位于本垒板尖角正上方（图 26）。

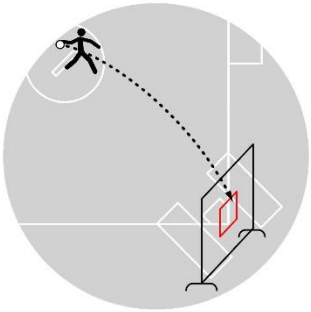

图 25

图 26

图 27

若受测者的投球技术不符合 WBSC 最新颁布的《垒球竞赛规则》中对投球的要求与规定，则该次投球无效，且视为 1 次投球。测试时是否在本垒旁的某一侧站立击球员由测试投手自行决定。

五、器材

高水平运动员技术等级赛事器材，按《运动员技术等级管理办法》(国家体育总局第 18 号令)规定执行。大众运动水平等级赛事器材规定如下：

(一)比赛、测试用球（表 5）

快投垒球、慢投垒球、软式棒垒球比赛和测试用球为当年度中国垒球协会指定的比赛用球，具体由赛事承办方或测试机构提供。

(二）比赛、测试用球棒（表 5）

球棒由运动员或受测者自备，但必须符合下列要求与规定：

快投垒球、慢投垒球可以是当年度中国垒球协会指定的比赛用球棒，也可以是其它垒球棒，但必须是正规厂家出品，标识清晰，印有制造厂商标和出厂合格证，并符合 WBSC 最新颁布的《垒球竞赛规则》中对球棒的要求与规定，其认证机构可以是“ISF”、“ASA”、“SCA”、“JSA”或中国垒球协会；软式棒垒球为当年度中国垒球协会全国比赛指定用棒。凡出现变形、断裂、漆面磨损严重以及陈旧等问题的球棒，均不得在比赛或测试中使用。

表 5.器材标准

<table>
<tr><th rowspan="3">比赛系列</th><th rowspan="3">测试等级</th><th rowspan="3" colspan="2">项目</th><th colspan="3">球</th><th colspan="3">球棒</th></tr>
<tr><th colspan="3">圆周（英寸）</th><th rowspan="2">标准球棒</th><th colspan="2">聚氨酯发泡</th></tr>
<tr><th>比赛垒球</th><th>安全垒球</th><th>聚氨酯发泡球</th><th>长度（厘米）</th><th>最粗端直径（厘米）</th></tr>
<tr><td rowspan="5">成人</td><td rowspan="5">4</td><td colspan="2">快投垒球</td><td>12</td><td>—</td><td>—</td><td>√</td><td>—</td><td>—</td></tr>
<tr><td colspan="2">慢投垒球</td><td>—</td><td>12</td><td>—</td><td>√</td><td>—</td><td>—</td></tr>
<tr><td rowspan="3">软式棒垒球</td><td>慢投组</td><td>—</td><td>12</td><td>—</td><td>√</td><td>—</td><td>—</td></tr>
<tr><td>手套组</td><td>—</td><td>—</td><td>10</td><td>—</td><td>76</td><td>5.3</td></tr>
<tr><td>徒手组</td><td>—</td><td>—</td><td>10.5</td><td>—</td><td>70</td><td>6.3</td></tr>
<tr><td rowspan="5">U18</td><td rowspan="5">5</td><td colspan="2">快投垒球</td><td>12</td><td>—</td><td>—</td><td>√</td><td>—</td><td>—</td></tr>
<tr><td colspan="2">慢投垒球</td><td>—</td><td>12</td><td>—</td><td>√</td><td>—</td><td>—</td></tr>
<tr><td rowspan="3">软式棒垒球</td><td>慢投组</td><td>—</td><td>11</td><td>—</td><td>√</td><td>—</td><td>—</td></tr>
<tr><td>手套组</td><td>—</td><td>—</td><td>10</td><td>—</td><td>76</td><td>5.3</td></tr>
<tr><td>徒手组</td><td>—</td><td>—</td><td>10.5</td><td>—</td><td>70</td><td>6.3</td></tr>
<tr><td rowspan="5">U15</td><td rowspan="5">6</td><td colspan="2">快投垒球</td><td>12</td><td>—</td><td>—</td><td>√</td><td>—</td><td>—</td></tr>
<tr><td colspan="2">慢投垒球</td><td>—</td><td>12</td><td>—</td><td>√</td><td>—</td><td>—</td></tr>
<tr><td rowspan="3">软式棒垒球</td><td>慢投组</td><td>—</td><td>11</td><td>—</td><td>√</td><td>—</td><td>—</td></tr>
<tr><td>手套组</td><td>—</td><td>—</td><td>10</td><td>—</td><td>76</td><td>5.3</td></tr>
<tr><td>徒手组</td><td>—</td><td>—</td><td>10.5</td><td>—</td><td>70</td><td>6.3</td></tr>
<tr><td rowspan="5">U12</td><td rowspan="5">7</td><td colspan="2">快投垒球</td><td>—</td><td>11</td><td>—</td><td>√</td><td>—</td><td>—</td></tr>
<tr><td colspan="2">慢投垒球</td><td>—</td><td>11</td><td>—</td><td>√</td><td>—</td><td>—</td></tr>
<tr><td rowspan="3">软式棒垒球</td><td>慢投组</td><td>—</td><td>—</td><td rowspan="2">10</td><td>—</td><td rowspan="2">76/60</td><td rowspan="2">5.3</td></tr>
<tr><td>手套组</td><td>—</td><td>—</td><td>—</td></tr>
<tr><td>徒手组</td><td>—</td><td>—</td><td>10.5</td><td>—</td><td>70</td><td>6.3</td></tr>
<tr><td rowspan="5">U10</td><td rowspan="5">8</td><td colspan="2">快投垒球</td><td>—</td><td>—</td><td>10</td><td>—</td><td>60</td><td>5.3</td></tr>
<tr><td colspan="2">慢投垒球</td><td>—</td><td>—</td><td>10</td><td>—</td><td>60</td><td>5.3</td></tr>
<tr><td rowspan="3">软式棒垒球</td><td>慢投组</td><td>—</td><td>—</td><td rowspan="2">10</td><td>—</td><td rowspan="2">60</td><td rowspan="2">5.3</td></tr>
<tr><td>手套组</td><td>—</td><td>—</td><td>—</td></tr>
<tr><td>徒手组</td><td>—</td><td>—</td><td>10.5</td><td>—</td><td>70</td><td>6.3</td></tr>
<tr><td rowspan="5">U8</td><td rowspan="5">9</td><td colspan="2">快投垒球</td><td>—</td><td>—</td><td>10.5</td><td>—</td><td>70</td><td>6.3</td></tr>
<tr><td colspan="2">慢投垒球</td><td>—</td><td>—</td><td>10.5</td><td>—</td><td>70</td><td>6.3</td></tr>
<tr><td rowspan="3">软式棒垒球</td><td>慢投组</td><td>—</td><td>—</td><td rowspan="3">10.5</td><td>—</td><td rowspan="3">70</td><td rowspan="3">6.3</td></tr>
<tr><td>手套组</td><td>—</td><td>—</td><td>—</td></tr>
<tr><td>徒手组</td><td>—</td><td>—</td><td>—</td></tr>
<tr><td rowspan="3">U6—U4</td><td rowspan="3">10—12</td><td rowspan="3">软式棒垒球</td><td>慢投组</td><td>—</td><td>—</td><td rowspan="3">9</td><td>—</td><td rowspan="3">53</td><td rowspan="3">7</td></tr>
<tr><td>手套组</td><td>—</td><td>—</td><td>—</td></tr>
<tr><td>徒手组</td><td>—</td><td>—</td><td>—</td></tr>
</table>

（三）比赛、测试用防守手套

比赛、测试用防守手套由运动员或受测者自备，但必须符合 WBSC 最新颁布的《垒球竞赛规则》中对手套的要求与规定，或符合中国垒球协会垒球竞赛规程的要求与规定。

六、运动水平等级标准评定管理

高水平运动员技术等级评定，执行《运动员技术等级管理办法》(国家体育总局第 18 号令)。大众运动水平等级评定管理规定如下：

(一)赛事评定管理

1.赛事认定

全国性赛事必须是中国垒球协会赛事目录中的比赛，若非赛事目录中的比赛，则需向中国垒球协会提出申请，待批复后方可实施。省级、地市级赛事必须列入地方协会当年度赛事计划，并报中国垒球协会备案，未被列入计划的赛事，需向省级、地市级垒球协会提出申请，待批复后，报备中国垒球协会后方可实施。未成立地方协会的地区赛事或跨地区赛事，可直接向中国垒球协会报备。

2.场地设施要求

（1）场地

比赛场地可以是棒球场、垒球场，也可以是天然草皮、人工草皮田径场等室外场地，但必须平坦无阻，且场地距离符合WBSC最新颁布的《垒球竞赛规则》，或符合中国垒球协会有关场地的要求与规定。

（2）设施

场地设施参照WBSC最新颁布的《垒球竞赛规则》，或参照中国垒球协会有关场地设施的要求与规定配置，但至少配置2.5米（宽）*4米（高）的后档网3块。

3.裁判员、记录员要求

（1）国家级赛事

① 裁判长、副裁判长、记录长必须是中国垒球协会注册的国家级及以上裁判员。

② 快投垒球、慢投垒球赛事裁判员必须是中国垒球协会注册的国家级及以上裁判员，或省、市（直辖市）垒球协会注册的国家一级裁判员；

③ 软式棒垒球赛事裁判员必须是省、市（直辖市）垒球协会注册的国家二级及以上注册裁判员，或国家慢投垒球、国家软式棒垒球B级裁判员。

（2）省级、地市级赛事

① 裁判长、副裁判长、记录长可以是中国垒球协会注册的国家级及以上裁判员，也可以是省、市（直辖市）垒球协会注册的国家一级裁判员；

② 快投垒球、慢投垒球赛事裁判员必须是省、市（直辖市）垒球协会注册的国家二级及以上注册裁判员；

③ 软式棒垒球赛事裁判员必须是省、市（直辖市）垒球协会注册的国家三级及以上注册裁判员，或国家慢投垒球、国家软式棒垒球C级以上裁判员。

(二)技术测试评定管理

1、受测者要求

（1）测试前受测者本人或其监护人应对自己或被监护人的健康状况有全面的了解，并与测试机构签署《测试知情同意书》。同时，缴纳180元/次的测试费。

注：参加赛事获取等级的人员无需缴纳测试费。

（2）受测者在测试时应着棒球服、垒球服或其它适合测试的运动服与运动鞋（不包括棒球与垒球的专业铁钉鞋，足球专业钉鞋），并进行充分的热身和准备活动。

2、主考与考委要求

（1）基本素质

具有高水准的职业道德、高尚的思想情操；具有强烈的事业心和责任感；严于律己，遵纪守法，自觉遵守国家体育总局和中国垒球协会颁布的各项规章制度。

（2）考委资格

① 体育系统棒垒球教练员，中国垒球协会和地方垒球协会注册的裁判员，拥有中国垒球协会颁发的软式棒垒球教练员或裁判员证者，可向中国垒球协会提出申请，获取考委资格；

② 全国大、中、小学体育教师可直接报名参加中国垒球协会举办的考委培训班，考核合格后获得考委资格；

③ 各类棒垒球从业人员可向中国垒球协会提出申请，获批后参加考委培训班，考核合格后获得考委资格。

（3）考委选派

① 考委由中国垒球协会选派或中国垒球协会委托各省、市（直辖市）垒球协会选派。被选派的考委必须无不良诚信记录和不良执裁记录，持证上岗。

② 每次测试至少选派主考1人、考委1人、数据上传人员1人（可兼）。

3、测试机构要求

（1）测试场地要求

测试场地可以是棒球场、垒球场，也可以是天然草皮、人工草皮田径场等室外场地，但必须满足各项测试的要求，同时必须平坦无阻。另外，测试机构还必须保持场地干净、整洁、卫生，免受兼顾物体造成的伤害或其他安全隐患，必须有安全出口和紧急疏散通道。

（2）测试设备要求

视测试情况配备标准垒包或软式棒垒球垒包 1 至 2 套，2 米*2 米挡网若干块（学龄前儿童测试则必须在档网中央有 0.8*0.8 米的兜），秒表 3-6 块、标志盘或标志桶 5-10 个、经过校验的皮尺 3-5 把。其他未作说明的设备，则参考各等级测试要求给予准备。

（3）测试器材要求

所有测试器材都应符合“本办法”中有关器材的要求，并根据测试类别与测试等级配备相应的器材。快投垒球、慢投垒球视测试情况配备 12 英寸比赛垒球，或 12 英寸安全垒球，或 11 英寸安全垒球 24-48 个。软式棒垒球视测试情况配备 12 英寸安全垒球，或 11 英寸安全垒球，或 10.5 英寸聚氨酯发泡球，或 10 英寸聚氨酯发泡球，或 9 英寸聚氨酯发泡球 24-48 个，击球座 2-4 个。

（4）测试环境要求

在室外进行的测试应综合考虑当地天气情况，选择在适宜的天气条件下开展相关测试活动。若遇当地气象部门预警的高温、雾霾等不利气象条件时，应停止测试或选择在条件适宜的室内进行。

(三)评定工作流程

1.高水平运动员技术等级评定工作流程

按《运动员技术等级管理办法》(国家体育总局第 18 号令)执行。

2.大众运动水平等级评定工作流程

中国垒球协会指定的网络平台运行的赛事和测试，其参与者的注册、技术统计、测试数据等均实现网络实时传送(非实时传送数据的赛事和测试，须在赛后或测试后三个月内由数据记录员提交相关数据，由中国垒球协会裁判员委员会输入网络平台)。运动水平等级评定通过网络平台自动完成，即时可查，自动生成电子等级证书，并可下载。

(四)等级证书发放

1、高水平运动员技术等级证书发放

按《运动员技术等级管理办法》(国家体育总局第 18 号令)执行。

2、大众运动水平等级证书发放

电子等级证书免费下载。实物等级证书需付费制作，收费标准 60 元，由个人提出需求，中国垒球协会秘书处负责制作并递送。

七、其他

(一)赛事等级和技术统计数据、技术测试数据以中国垒球协会官方发布为准；

(二)本办法自引发之日起试行。

(三)本办法由中国垒球协会负责解释。